





TEAMS RANKING BY SKILLS As of 26 NOV 2010

球队技术排名

P6

得分扣球	Rk	队伍	扣球得分	失误	击球	总计尝试次数	Eff %
	1	KOR - 韩国	351	81	205	637	42.39
	2	IRI - 伊朗	362	90	197	649	41.91
	3	JPN - 日本	428	124	247	799	38.05
	4	CHN - 中国	330	104	215	649	34.82
	5	IND - 印度	337	103	253	693	33.77
	6	THA - 泰国	401	142	246	789	32.83
	7	INA - 印度尼西亚	462	163	340	965	30.98
	8	TPE - 中华台北	319	111	253	683	30.45
	9	KSA - 沙特	403	158	306	867	28.26
	10	KAZ - 哈萨克斯坦	308	125	234	667	27.44
	11	TKM - 土库曼斯坦	324	113	341	778	27.12
	12	PAK - 巴基斯坦	343	140	324	807	25.15
	13	QAT - 卡塔尔	341	158	330	829	22.07
	14	VIE - 越南	290	133	290	713	22.02
	15	IOC - 科威特运动员	326	157	324	807	20.94
	16	MYA - 缅甸	297	160	296	753	18.19
	17	MGL - 蒙古	131	75	139	345	16.23
	18	HKG - 中国香港	82	68	113	263	5.32
	小组赛总计		5835	2205	4653	12693	28.60


得分拦网	Rk	队伍	拦网得分	失误	触网	总计尝试次数	每局平均
	1	IRI - 伊朗	86	134	150	370	2.97
	2	JPN - 日本	90	133	201	424	2.73
	3	IOC - 科威特运动员	81	117	160	358	2.70
	4	TPE - 中华台北	71	112	173	356	2.63
	5	CHN - 中国	66	113	131	310	2.54
	6	KAZ - 哈萨克斯坦	65	122	162	349	2.50
	7	PAK - 巴基斯坦	67	148	198	413	2.39
	8	TKM - 土库曼斯坦	62	162	174	398	2.30
	8	KOR - 韩国	62	107	148	317	2.30
	10	QAT - 卡塔尔	67	132	180	379	2.23
	11	THA - 泰国	58	112	182	352	1.87
	12	IND - 印度	50	139	158	347	1.85
	13	INA - 印度尼西亚	59	156	200	415	1.84
	14	KSA - 沙特	56	133	181	370	1.81
	15	VIE - 越南	47	122	162	331	1.74
	16	HKG - 中国香港	20	54	44	118	1.67
	17	MYA - 缅甸	42	94	154	290	1.62
	18	MGL - 蒙古	15	54	69	138	1.15
	小组赛总计		1064	2144	2827	6035	4.41




TEAMS RANKING BY SKILLS As of 26 NOV 2010

球队技术排名

P6


得分 发球	Rk	队伍	发球得分	失误	发球 有效	总计 尝试次数	Avg 每局
	1	IRI - 伊朗	55	112	521	688	1.90
	2	CHN - 中国	39	91	479	609	1.50
	2	KAZ - 哈萨克斯坦	39	98	466	603	1.50
	4	KOR - 韩国	39	99	504	642	1.44
	5	JPN - 日本	39	124	618	781	1.18
	6	QAT - 卡塔尔	34	120	488	642	1.13
	7	IND - 印度	30	66	514	610	1.11
	8	MYA - 缅甸	28	59	437	524	1.08
	9	TPE - 中华台北	29	82	483	594	1.07
	10	IOC - 科威特运动员	31	102	491	624	1.03
	11	KSA - 沙特	29	90	568	687	0.94
	12	THA - 泰国	26	122	525	673	0.84
	13	PAK - 巴基斯坦	21	82	512	615	0.75
	14	VIE - 越南	14	46	468	528	0.52
	15	TKM - 土库曼斯坦	11	66	493	570	0.41
	16	MGL - 蒙古	5	19	213	237	0.38
	17	INA - 印度尼西亚	11	70	623	704	0.34
	18	HKG - 中国香港	1	22	175	198	0.08
	小组赛总计		481	1470	8578	10529	2.00


不得分 垫球	Rk	队伍	垫球	失误	接球	总计 尝试次数	Avg 每局
	1	MYA - 缅甸	215	140	158	513	8.27
	2	KSA - 沙特	256	139	140	535	8.26
	3	MGL - 蒙古	100	79	47	226	7.69
	4	QAT - 卡塔尔	225	134	161	520	7.50
	5	INA - 印度尼西亚	234	166	240	640	7.31
	6	JPN - 日本	241	128	142	511	7.30
	7	TKM - 土库曼斯坦	177	141	216	534	6.56
	8	IOC - 科威特运动员	186	121	198	505	6.20
	9	IRI - 伊朗	177	117	135	429	6.10
	10	HKG - 中国香港	71	75	64	210	5.92
	11	KOR - 韩国	158	118	163	439	5.85
	12	IND - 印度	152	123	187	462	5.63
	13	KAZ - 哈萨克斯坦	140	116	178	434	5.38
	14	CHN - 中国	129	112	178	419	4.96
	15	VIE - 越南	126	151	217	494	4.67
	16	THA - 泰国	144	165	198	507	4.65
	17	TPE - 中华台北	119	137	203	459	4.41
	18	PAK - 巴基斯坦	99	116	308	523	3.54
	小组赛总计		2949	2278	3133	8360	12.24

TEAMS RANKING BY SKILLS As of 26 NOV 2010

球队技术排名

P6

不得分 二传	Rk	队伍	移动 二传	失误	原地 二传	总计 尝试次数	Avg 每局
	1	JPN - 日本	485	8	283	776	14.70
	2	KSA - 沙特	376	11	445	832	12.13
	3	QAT - 卡塔尔	354	13	424	791	11.80
	4	IRI - 伊朗	338	11	257	606	11.66
	5	CHN - 中国	284	8	342	634	10.92
	6	MYA - 缅甸	282	5	425	712	10.85
	7	IND - 印度	263	8	379	650	9.74
	8	KAZ - 哈萨克斯坦	248	4	390	642	9.54
	9	TKM - 土库曼斯坦	257	11	468	736	9.52
	10	KOR - 韩国	253	6	364	623	9.37
	11	INA - 印度尼西亚	296	8	638	942	9.25
	12	IOC - 科威特运动员	267	18	498	783	8.90
	13	MGL - 蒙古	110	4	209	323	8.46
	14	HKG - 中国香港	101	10	145	256	8.42
	15	THA - 泰国	258	6	496	760	8.32
	16	TPE - 中华台北	171	11	478	660	6.33
	17	VIE - 越南	147	17	532	696	5.44
	18	PAK - 巴基斯坦	137	5	632	774	4.89
	小组赛总计		4627	164	7405	12196	19.20

不得分 接球	Rk	队伍	优秀	失误	接发球	尝试次数	Succ %
	1	JPN - 日本	431	20	69	520	82.88
	2	QAT - 卡塔尔	485	26	79	590	82.20
	3	MGL - 蒙古	212	24	29	265	80.00
	4	KSA - 沙特	493	32	94	619	79.64
	5	MYA - 缅甸	389	25	94	508	76.57
	6	IOC - 科威特运动员	427	31	114	572	74.65
	7	INA - 印度尼西亚	461	14	153	628	73.41
	8	KOR - 韩国	304	20	101	425	71.53
	9	IRI - 伊朗	330	24	108	462	71.43
	10	HKG - 中国香港	168	29	46	243	69.14
	11	TKM - 土库曼斯坦	393	24	153	570	68.95
	12	IND - 印度	313	23	131	467	67.02
	13	CHN - 中国	296	20	133	449	65.92
	14	KAZ - 哈萨克斯坦	307	25	141	473	64.90
	15	TPE - 中华台北	275	26	170	471	58.39
	16	VIE - 越南	307	42	181	530	57.92
	17	THA - 泰国	323	49	226	598	54.01
	18	PAK - 巴基斯坦	213	25	303	541	39.37
	小组赛总计		6127	479	2325	8931	68.60

注解:

Avg

平均

Eff%

效率

Rk

名次

Succ %

成功率